

# MACKMYRA SVENSK WHISKY AB (PUBL)

## Q3 **KVARTALSRAPPORT** JULI – SEPTEMBER 2020



**MACKMYRA**  
SWEDISH SINGLE MALT WHISKY

## RESULTATET I KORTHET

	2020 jul-sep	2019 jul-sep	2020 jan-sep	2019 jan-sep	2019 Helår
Nettoomsättning exklusive alkoholskatt, MSEK	24,0	21,5	63,7	61,5	90,2
<i>Omsättningsstillväxt exklusive alkoholskatt</i>	12%	17%	4%	7%	5%
Försäljning Flaskor, MSEK	12,1	13,4	32,8	39,5	58,1
Försäljning Fat och Upplevelser, MSEK	10,6	8,1	26,9	22,0	32,1
Försäljning Handsprit, MSEK	1,3	-	3,9	-	-
Bruttoresultat, MSEK	9,9	9,9	26,7	29,9	44,9
<i>Bruttovinstmarginal, procent</i>	41%	46%	42%	49%	50%
EBITDA, MSEK <i>justerad beräkning</i>	-2,3	-1,0	-9,1	-2,5	-0,8
Rörelseresultat, MSEK	-3,9	-3,0	-14,2	-7,8	-8,3
Finansnetto, MSEK	-2,8	-2,5	-8,0	-8,2	-10,7
Skatt, MSEK	0,0	0,0	0,0	0,0	-0,2
Resultat efter skatt, MSEK	-6,6	-5,5	-22,2	-16,1	-19,3
Kassaflöde efter investeringar, MSEK	1,6	-10,6	-8,0	-18,3	-19,3
Resultat per aktie före full utspädning, SEK	-0,32 kr	-0,29 kr	-1,07 kr	-1,02 kr	-1,13 kr

## Q3 - Tillväxt trots stor påverkan av pandemin.

- Nettoomsättningen uppgår under det tredje kvartalet till 24,0 MSEK (21,5), en ökning med 12% (17). Ackumulerat uppgår nettoomsättningen till 63,7 MSEK (61,5), en ökning med 4% (7%).
- Bruttoresultatet uppgår under det tredje kvartalet till 9,9 MSEK (9,9). Ackumulerat uppgår bruttoresultatet till 26,7 MSEK (29,9).
- Rörelseresultatet uppgår under det tredje kvartalet till -3,9 MSEK (-3,0). Ackumulerat uppgår rörelseresultatet till -14,2 MSEK (-7,8).
- Kassaflödet efter investeringar uppgår under det tredje kvartalet till 1,6 MSEK (-10,6). Ackumulerat uppgår kassaflödet efter investeringar -8,0 MSEK (-18,3).

## VÄSENTLIGA HÄNDELSER UNDER Q3

Mackmyra står bakom det svenska bandet Mando Diaos samlarutgåva – I solnedgången Single Cask whisky. Samarbetet hyllar kompromisslöst hantverk och svenska toner inom både smak och musik. Utgåvan är en del av Mackmyras Private Cask-utbud, där bandet har valt ut ett fat med rökigt recept, lagrat på ett 200-liters ex-bourbonfat.

Moment 22 är en unik återfödelse av den tidigare serien Preludium och är Mackmyras nya limiterade utgåva i samlarserien Moment. Mackmyras första exklusiva serie Preludium lanserades under åren 2006–2007 gav en försmak på destilleriets smakmässiga och kreativa inriktning.

Mackmyra lanserade den 2 september årets andra säsongsutgåva Jaktlycka som inspirerats av våra uråldriga skogar och dess smakrika skatter.

## VÄSENTLIGA HÄNDELSER EFTER KVARTALET SLUT

Mackmyra har i oktober ingått avtal med bolagets störste ägare, Lennart Hero, om upptagande av ett lån om 140 MSEK. I samband med det kommer bolaget att återbetala de befintliga lån som idag finns hos Handelsbanken, Almi och Norrlandsfonden. Summan av de återbetalade lånen uppgår till ca 121 MSEK. Det innebär att bolaget med den nya finansieringen får ca 19 MSEK i utökad fast kreditram. Mackmyra kommer i samband med detta ingå avtal med SEB om en checkkredit om 15 MSEK vilket motsvarar en utökning med 5 MSEK. Låneavtalet är villkorat av en extra bolagsstämmas godkännande.

## VD-ORD

Ytterligare ett kvartal har passerat med påverkan av pandemin men årets tredje kvartal innebar delvis en återgång till en mer normal situation jämfört med det dramatiska andra kvartalet.

I Tyskland, Storbritannien och Frankrike öppnade samhällena upp igen efter nedstängningarna under kvartal två och försäljningen kunde återupptas på dessa marknader, dock på en betydligt lägre nivå än motsvarande period förra året. I Sverige ökade försäljningen genom Systembolaget bland annat som en effekt av försäljningen av Mackmyra Frihet som lanserades i juni men som kom ut till försäljning i augusti och sedan dess blivit slutsåld. Vår fatförsäljning har varit framgångsrik under sommaren mycket som en följd av att evenemang och kundaktiviteter kunde genomföras på ett mer normalt sätt. Det butiksegment som benämns som Travel Retail och Bordershops har i mycket stor utsträckning fortsatt varit stängda.

Sammantaget uppvisar Mackmyra en tillväxt i kvartalet om cirka 12% och under de första nio månaderna en tillväxt om cirka 4%. Dock är bruttomarginalen avsevärt mycket lägre än motsvarande perioder föregående år. Detta förklaras av en låg marginal på handspritsaffären samt att marknadsmixen inverkat negativt då flaskförsäljning till exempelvis Tyskland och Storbritannien varit låg.

I början på september lanserade Mackmyra årets andra säsongsutgåva Jaktlycka. Lanseringen som i Sverige gjordes genom Systembolagets beställningssortiment är ett styrkebesked och bevis på Mackmyras starka ställning hos våra kunder. Försäljningen nådde under september i princip samma volym som tidigare utgåvor men som då haft fördelen av att vara en del av Systembolagets butiksortiment.

Under kvartalet har en återgång till mer traditionella försäljningsmetoder kunnat ske, dock har onlineaktiviteter med privata provningar över exempelvis Teams och websändningar fortsatt.

Kassaflödet har under perioden varit ansträngt men med hjälp av tidigare aviserade åtgärder har Mackmyra klarat kvartalet väl. Lättnader i amorteringar och stöden från myndigheter har hjälpt oss under kvartalet. Vi har under sommaren åter börjat destillera men på en förhållandevis låg nivå.

Under perioden har fortsatt stort fokus legat på att se över och sänka de operativa kostnaderna. Sådana kostnadsreduktioner kommer framförallt ha effekt från januari 2021. Därutöver fortsätter arbetet med att höja bruttomarginalerna. Detta arbete beräknas få effekt under 2021.

Efter periodens slut har Mackmyra aviserat att bolaget nått en långsiktig finansieringslösning med vår störste delägare Lennart Hero. Detta är naturligtvis mycket positivt och lägger också grunden för att vi i ledningen ska kunna fortsätta det långsiktiga arbetet med att göra Mackmyra ett lönsamt och välmående bolag.



Johan Larsson  
VD Mackmyra Svensk Whisky AB

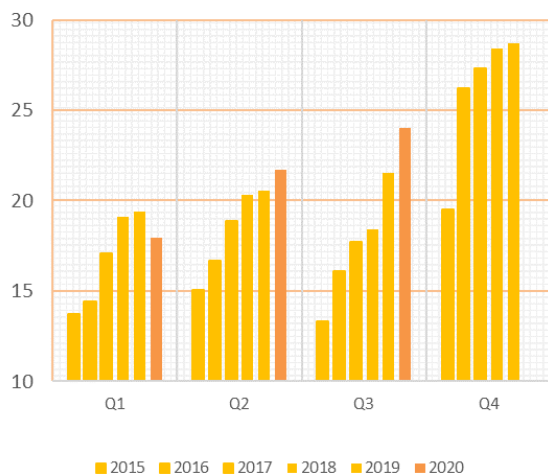


## NETTOOMSÄTTNING

Nettoomsättningen exklusive alkoholskatt uppgick under det tredje kvartalet till 24,0 MSEK (21,5) vilket innebar en ökning med 12% (17) jämfört med föregående år.

Under kvartalet utgjorde Flaskor ca 50% (62) av nettoomsättningen exklusive alkoholskatt, Fat & Upplevelser utgjorde ca 44% (38). Handsprit utgjorde resterande 6% (0).

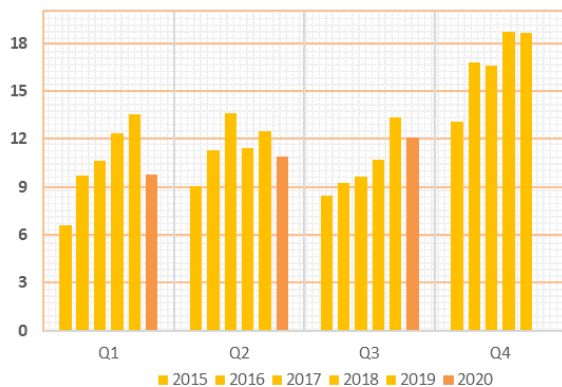
TOTAL NETTOOMSÄTTNING (MSEK)



## FLASKOR

Nettoomsättningen från försäljningen av flaskor uppgick för kvartalet till 12,1 MSEK (13,4) vilket innebar en minskning med 10% (+25).

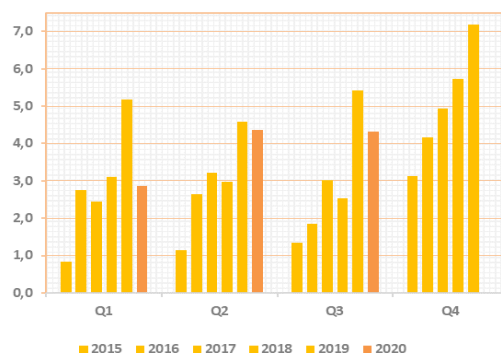
FÖRSÄLNING FLASKOR (MSEK)



## PRIORITERADE EXPORTMARKNADER

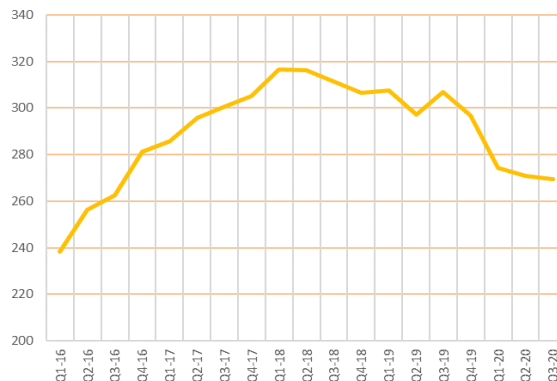
Mackmyras prioriterade exportmarknader tappas fortsatt (ca 20%) mot föregående års tredje kvartal. Frankrike och Tyskland med negativa försäljningstrender, men Storbritannien med en svag försäljningsökning. Vår internetbutik fortsätter att aktivera kunder till köp och som nav för digitala möten och genom försäljning av mini-kit av olika typer för att kunna delta i digitala provningar. I flera fall har dessa aktiviteter också resulterat i sålda fat.

Försäljning till Restaurang (HORECA), Bordershops och Travel Retail har i stort sett stått helt stilla. Leveranser till Asien har dock kunna genomföras enligt plan.

PRIORITERADE EXPORTMARKNADER  
FÖRSÄLNING (MSEK)

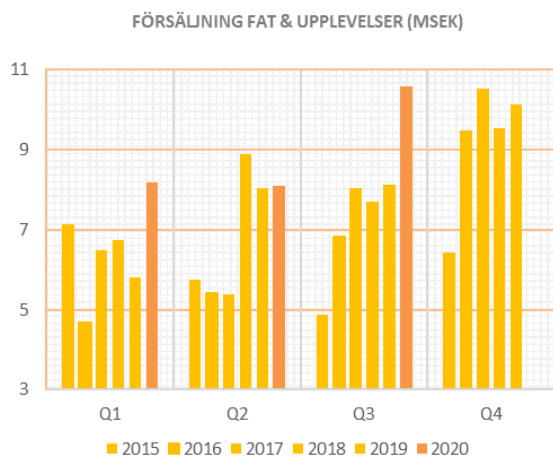
## ANTAL SÅLDA FLASKOR

Antalet sålda flaskor uppgick under kvartalet till ca 64.000 (66.000). Värt att notera i jämförelse med tredje kvartalet föregående år är att Mackmyra då genomförde ett antal större leveranser av bland annat Motörhead whiskyflaskor samt bulkwhisky till importören von Fass i Tyskland.

ANTAL SÅLDA FLASKOR RULLANDE  
12 MÅNADER (TUSENTAL)

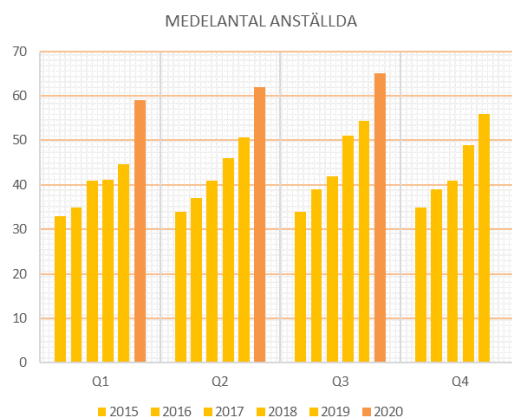
## FAT &amp; UPPLEVELSER

Andra kvartalets försäljning av Fat och Upplevelser uppgick till 10,6 MSEK (8,1) vilket innebar en stark uppgång från föregående år. De inställda mässorna och har tvingat fram nya metoder att göra provningar. Mindre grupper, personliga konsultationer digitalt eller på telefon har framgångsrikt genomförts över förväntan. Verksamheten i Whiskybyn och restaurangen har ökat under sommaren tack vare kreativa anpassningar och fördelaktigt väder. Vår verksamhet i Smögen har under sommaren också visat mycket goda resultat.



## PERSONAL

Koncernen hade under tredje kvartalet i medeltal 65 heltidsanställda vilket är ca 3 personer fler än under tredje kvartalet 2019. Ökningen är dels hänförlig personal i Storbritannien som arbetat med vår Online-shop och våra Online-provningar samt en ökning av personalen i restaurangen under sommaren. Nedan framgår utvecklingen av medelantalet heltidsanställda per kvartal. Vi följer utvecklingen noga framöver.



## PRODUKTION

## DESTILLERING

Under årets tredje kvartal destillerades i Mackmyras gravitationsdestilleri ca 105.000 flaskor (98.000). Ambitionen om att nå 400.000 destillerade flaskor under 2020 har revideras ner till ca 300.000 flaskor på grund av den planerade inbromsning under andra kvartalet till följd av Covid-19.

## MOGNADSLAGRING

Mognadslagrets bokförda värde uppgick per balansdagen till ca 175 MSEK, en minskning med ca 2 MSEK mot föregående kvartal. Färdigvarulagrets (buteljerade flaskor på lager samt förpackningsmaterial) värde var ca 22 MSEK, ca 1 MSEK lägre mot föregående kvartal.

## AKTIEN

B-Aktien är noterad på Nasdaq First North Growth Market. Aktiens stängningskurs per den 30 september 2020 var 7,18 kr vilket kan jämföras med 7,66 kr per den 30 juni 2020. Under kvartalet omsattes ca 423.000 aktier jämfört med 515.000 aktier under föregående kvartal.

Mackmyra har drygt 7.000 aktieägare.



## RISKER OCH OSÄKERHETSFAKTORER

För beskrivning av risker och osäkerhetsfaktorer hänvisas till Mackmyras årsredovisning för 2019, sid 30-31. Mackmyras årsredovisningar återfinns på: [www.mackmyra.se](http://www.mackmyra.se).

## AKTIEKAPITAL

Antalet aktier uppgick vid in- och utgången av kvartalet till totalt 20 768 912 stycken och aktiekapitalet till 20 768 912 kronor.

## REDOVISNINGSPRINCIPER

Denna kvartalsrapport har upprättats med tillämpning av årsredovisningslagen och bokföringsrådets allmänna råd BFNR 2012:1 årsredovisning och koncernredovisning (K3). Samma redovisningsprinciper tillämpas som i årsredovisningen 2019. För mer utförlig beskrivning av de redovisningsprinciper som tillämpas hänvisas till årsredovisningen för 2019. Samtlig information i denna kvartalsrapport avser koncernen vilken utgörs av Mackmyra Svensk Whisky AB och de helägda dotterbolagen Mat och Upplevelser i Kungsbäck AB, Mackmyra Swedish Whisky GmbH med säte i Lübeck, samt Mackmyra Swedish Whisky Ltd, med säte i Birmingham.

## ÄGARFÖRTECKNING Q3 2020

Ägare	Totalt	A-aktier	B-aktier	Kapital %	Röster %
Lennart Hero	3 744 610	134 610	3 610 000	18,0%	20,2%
Anette och Håkan Johansson	2 757 103	0	2 757 103	13,3%	11,3%
Grundargruppen*	2 098 467	267 290	1 831 177	10,1%	18,4%
Fam. Rolf Klingberg	1 722 779	11 000	1 711 779	8,3%	7,4%
W&L Kapitalförvaltning AB	828 015	0	828 015	4,0%	3,4%
Försäkringsaktiebolaget, Avanza pension	409 600	0	409 600	2,0%	1,7%
Östen och Eva Malmberg Holding AB	400 630	0	400 630	1,9%	1,6%
ROT-US Invest AB	310 344	0	310 344	1,5%	1,3%
Daniel Johnsson	279 618	0	279 618	1,3%	1,1%
Johan Virgin	222 332	0	222 332	1,1%	0,9%
Övriga aktieägare	7 995 414	1 100	7 994 314	38,5%	32,7%
<b>Summa</b>	<b>20 768 912</b>	<b>414 000</b>	<b>20 354 912</b>	<b>100,0%</b>	<b>100,0%</b>

Ovanstående ägarförteckning speglar förhållandena per 2020-09-30

\* Grundargruppen består utav de åtta grundarna (Annika Berg, Jonas Berg, Astrid Dandanell, Magnus Dandanell, Jennie Kastengren, Carl-Johan Kastengren, Rikard Lundborg och Malin Lövevärd), Spiritum Spritaktiebolag AB samt Gillesvik AB-koncernen.

## EKONOMISKA RAPPORTER

## RESULTATRÄKNING

TSEK	2020	2019	2020	2019	2019
	jul-sep	jul-sep	jan-sep	jan-sep	Helår
<b>Nettoomsättning</b>	31 816	27 954	83 845	80 284	118 508
Avgår: alkoholskatt	-7 777	-6 412	-20 141	-18 740	-28 333
<b>Nettoomsättning exklusive alkoholskatt</b>	<b>24 039</b>	<b>21 542</b>	<b>63 704</b>	<b>61 544</b>	<b>90 175</b>
Kostnad för sålda varor	-14 146	-11 689	-36 985	-31 594	-45 317
<b>Bruttoresultat</b>	<b>9 893</b>	<b>9 853</b>	<b>26 719</b>	<b>29 950</b>	<b>44 858</b>
<b>Övriga rörelsekostnader</b>					
Försäljningskostnader	-10 367	-9 292	-29 625	-26 670	-38 512
Administrationskostnader	-3 375	-3 532	-11 287	-11 117	-14 613
	<b>-13 742</b>	<b>-12 824</b>	<b>-40 912</b>	<b>-37 788</b>	<b>-53 125</b>
<b>Rörelseresultat</b>	<b>-3 849</b>	<b>-2 971</b>	<b>-14 193</b>	<b>-7 837</b>	<b>-8 267</b>
Finansnetto	-2 785	-2 504	-8 012	-8 227	-10 735
<b>Resultat efter finansiella poster</b>	<b>-6 634</b>	<b>-5 475</b>	<b>-22 205</b>	<b>-16 064</b>	<b>-19 002</b>
Skatt	-8	0	-32	0	-250
<b>Resultat efter skatt</b>	<b>-6 642</b>	<b>-5 475</b>	<b>-22 237</b>	<b>-16 064</b>	<b>-19 252</b>

TSEK	2020-09-30	2019-09-30	2019-12-31
<b>TILLGÅNGAR</b>			
ANLÄGGNINGSTILLGÅNGAR	82 527	88 638	87 219
OMSÄTTNINGSTILLGÅNGAR			
Varulager	197 470	197 864	197 023
Övriga omsättningstillgångar	20 293	19 127	23 442
Kassa och bank	1 803	8 625	5 557
	<b>219 566</b>	<b>225 616</b>	<b>226 022</b>
<b>SUMMA TILLGÅNGAR</b>	<b>302 093</b>	<b>314 254</b>	<b>313 241</b>
<b>EGET KAPITAL OCH SKULDER</b>			
EGET KAPITAL	121 697	147 042	143 852
LÅNGFRISTIGA SKULDER OCH AVSÄTTNINGAR	138 905	137 087	133 321
KORTFRISTIGA SKULDER	41 491	30 125	36 068
<b>SUMMA EGET KAPITAL OCH SKULDER</b>	<b>302 093</b>	<b>314 254</b>	<b>313 241</b>

## FÖRÄNDRINGAR I EGET KAPITAL

TSEK	2020	2019	2019
	Jan-Sep	Jan-Sep	Helår
<b>Eget kapital vid periodens ingång</b>	<b>143 852</b>	<b>119 949</b>	<b>119 949</b>
Nyemission		49 979	49 979
Emissionskostnader		-6 935	-6 935
Omräkningsdifferenser	82	114	111
Periodens resultat	-22 237	-16 064	-19 252
<b>Eget kapital vid periodens utgång</b>	<b>121 697</b>	<b>147 042</b>	<b>143 852</b>

## KASSAFLÖDESANALYS

TSEK	2020	2019	2020	2019	2019
	juli-sep	juli-sep	jan-sep	jan-sep	Helår
<b>Kassaflöde från den löpande verksamheten</b>	<b>-4 091</b>	<b>-2 581</b>	<b>-14 028</b>	<b>-7 483</b>	<b>-7 838</b>
<b>Förändring av rörelsekapitalet</b>					
Förändring av varulager	3 021	-853	-447	-3 791	-2 949
Förändring av övrigt rörelsekapital	3 068	-6 593	9 655	-4 970	-5 232
<b>Kassaflöde efter förändringar av rörelsekapitale</b>	<b>1 998</b>	<b>-10 028</b>	<b>-4 820</b>	<b>-16 245</b>	<b>-16 019</b>
Kassaflöde till investeringar	-370	-615	-3 157	-2 092	-3 294
<b>Kassaflöde efter investeringar</b>	<b>1 628</b>	<b>-10 643</b>	<b>-7 977</b>	<b>-18 337</b>	<b>-19 313</b>
<b>Finansiering</b>					
Amorteringar	-32	-8 736	-4 287	-11 976	-12 980
Nya lån	0	981	0	12 481	11 500
Fat lån	-39	-285	-571	0	-107
Ej inbetald emissionslikvid	0	0	0	0	0
Förändring checkräkningskredit	-869	-8 783	9 081	-8 818	-8 818
Nyemission	0	35 215	0	33 544	33 544
	0	0			
<b>Kassaflöde från finansiering</b>	<b>-940</b>	<b>18 393</b>	<b>4 223</b>	<b>25 231</b>	<b>23 139</b>
<b>Periodens kassaflöde</b>	<b>689</b>	<b>7 749</b>	<b>-3 754</b>	<b>6 894</b>	<b>3 826</b>



## NYCKELTAL

	2020 jul-sep	2019 jul-sep	2020 jan-sep	2019 jan-sep	2019 Helår
Nettoomsättning, MSEK	31,8	28,0	83,8	80,3	118,5
Nettoomsättning exklusive alkoholskatt, MSEK	24,0	21,5	63,7	61,5	90,2
Omsättningstillväxt exklusive alkoholskatt	12%	17%	4%	7%	5%
Försäljning Flaskor, MSEK	12,1	13,4	32,8	39,5	58,1
Försäljning Fat, Upplevelser och övrigt MSEK	10,6	8,1	26,9	22,0	32,1
Försäljning Handsprit MSEK	1,3	-	3,9	-	-
Bruttoresultat, MSEK	9,9	9,9	26,7	29,9	44,9
Bruttovinstmarginal, procent	41%	46%	42%	49%	50%
EBITDA, MSEK ny beräkning	-2,3	-1,0	-9,1	-2,5	-0,8
Rörelseresultat, MSEK	-3,9	-3,0	-14,2	-7,8	-8,3
Resultat efter skatt, MSEK	-6,6	-5,5	-22,2	-16,1	-19,3
Kassaflöde efter investeringar, MSEK	1,6	-10,6	-8,0	-18,3	-19,3
Kassaflöde, MSEK	0,7	7,7	-3,8	6,9	3,8
Investeringar, MSEK	0,4	0,6	3,2	2,1	3,3
Mognadslager, bokfört värde, MSEK	175,4	173,8	175,4	173,8	174,7
Förändring mognadslager, MSEK	-1,4	0,1	0,7	3,2	4,2
Förändring mognadslager, procent	-1%	0%	0%	2%	2%
Finansiell nettoskuld exkl. konvertibla skuldebrev, MSEK	128,2	115,8	128,2	115,8	117,8
Kassalikviditet, procent	55%	125%	55%	125%	114%
Räntetäckningsgrad, ggr	-1,4	-1,2	-1,8	-1,0	-0,8
Eget kapital, MSEK	121,7	147,0	121,7	147,0	143,9
Eget kapital per aktie, SEK	5,86	7,08	5,86	7,08	6,93
Soliditet, procent	40%	47%	40%	47%	46%
Antal aktier före full utspädning	20 768 912	20 768 912	20 768 912	20 768 912	20 768 912
Antal aktier efter full utspädning	20 883 437	21 030 155	20 883 437	21 030 155	21 030 155
Resultat per aktie före full utspädning, SEK	-0,32	-0,29	-1,07	-1,02	-1,13
Resultat per aktie efter full utspädning, SEK	-0,32	-0,29	-1,07	-1,02	-1,13
Genomsnittligt antal aktier före full utspädning	20 768 912	19 102 958	20 768 912	15 789 356	17 044 477
Genomsnittligt antal aktier efter full utspädning	20 956 796	19 357 083	20 956 796	16 043 482	17 298 602
Antal anställda i medeltal	65	54	62	51	53

Denna kvartalsrapport har inte varit föremål för för granskning av bolagets revisorer

## FINANSIELL KALENDER, ORDLISTA OCH DEFINITIONER

### FINANSIELL KALENDER

2021-02-26 Bokslutskommuniké 2020

### ORDLISTA OCH DEFINITIONER

#### Flaska

70 cl råsprit eller whisky beräknat vid en alkoholhalt om minst 40 % och som distribueras och säljs via traditionella kanaler.

#### Fat

Personligt whiskyfat beställt och tillverkat efter kundorder. Levereras efter i genomsnitt fem års mognadslagring i cirka 48 whiskyflaskor à 50 centiliter.

#### Angels' share

Upp till tre % av whiskyn avdunstar ur ekfaten varje år under lagringen. På engelska kallas detta för Angels' share.

#### Bruttovinstmarginal (%)

Bruttoresultat dividerat med nettoomsättning.

#### Rörelsemarginal (%)

Rörelseresultat dividerat med nettoomsättning.

#### Kassalikviditet

Summan av kortfristiga fordringar, likvida medel och outnyttjad checkräkningskredit dividerat med kortfristiga skulder.

#### EBITDA

Rörelseresultat före avskrivningar, räntor och skatt. Både 2019 och 2018 är omräknat med den justerade definitionen enligt nedan.

När Mackmyra redovisar lagervärde av tillverkad whisky ingår, enligt gällande regler, förutom direkta tillverkningskostnader även fördelade avskrivningar i bland annat Gravitydestilleriet. När tillverkad whisky har sålts så har dessa avskrivningar tidigare varit exkluderade i beräkningen EBITDA. I den nya justerade beräkningen har dessa avskrivningar inkluderats i EBITDA.

#### Core Range

Mackmyras sortiment av kontinuerliga flaskprodukter, Mack by Mackmyra, Bruks Whisky, Svensk Ek, Svensk Rök.

#### Refill

Fatkunder som vid buteljering av tidigare inköpta fat direkt erbjuds att åter fylla fatet med nydestillat, som på sikt blir whisky, eller gin, och blir i det fallet fatlagrad gin.

#### Finansiell nettoskuld exklusive konvertibla skuldebrev

Räntebärande skulder exklusive konvertibla skuldebrev – Kassa och bank

#### Soliditet (%)

Eget kapital dividerat med balansomslutningen.

#### Avkastning på eget kapital (%)

Resultat efter skatt dividerat med genomsnittligt eget kapital.

#### Räntetäckningsgrad (ggr)

Resultat före räntekostnader dividerat med räntekostnader.

#### Resultat per aktie (kr)

Resultat efter skatt dividerat med genomsnittligt antal aktier under perioden.

### ADRESSER

#### Mackmyra Svensk Whisky AB (publ)

Organisationsnummer 556567-4610  
Mackmyra Whiskyby  
Kolonnvägen 2  
802 67 Gävle

Telefon: +46 (0) 26 541 880

Telefax: +46 (0) 26 541 881

E-post: [info@mackmyra.se](mailto:info@mackmyra.se)

Hemsida: [www.mackmyra.se](http://www.mackmyra.se), [www.mackmyra.com](http://www.mackmyra.com)

### CERTIFIED ADVISER

FNCA Sweden AB  
Box 5807  
102 48 Stockholm  
Besöksadress: Humlegårdsgatan 5  
Telefon: 08 – 528 00 399  
E-post: [info@fnca.se](mailto:info@fnca.se)

### ÅRSREDOVISNINGAR

Finns tillgängliga på [www.mackmyra.se](http://www.mackmyra.se)