

MACKMYRA SVENSK WHISKY AB (PUBL)

Q4 BOKSLUTSKOMMUNIKÈ OKTOBER-DECEMBER 2023



MACKMYRA
SWEDISH SINGLE MALT WHISKY

RESULTATET I KORTHET

	2023	2022	2023	2022
	okt-dec	okt-dec	Helår	Helår
Nettoomsättning, MSEK	19,7	20,9	70,8	80,9
<i>Omsättningsstillväxt</i>	-6%	-25%	-13%	-12%
Försäljning Flaskor, MSEK	11,9	12,8	31,8	45,1
Försäljning Fat MSEK	4,8	5,4	25,4	26,4
Försäljning Upplevelser MSEK	1,4	1,5	6,6	6,7
Försäljning Övrigt (inklusive handsprit) MSEK	1,5	1,2	7,0	2,8
Bruttoresultat, MSEK	-51,1	9,8	-25,9	41,0
<i>Bruttovinstmarginal, procent</i>	-260%	47%	-37%	51%
Rörelseresultat, MSEK	-64,0	-5,2	-75,5	-10,1
Finansnetto, MSEK	-10,2	-2,0	-17,5	-8,1
Skatt, MSEK	0,0	-0,1	-0,1	-0,2
Resultat efter skatt, MSEK	-74,2	-7,3	-93,1	-18,4
Kassaflöde efter investeringar, MSEK	0,1	-5,5	-27,5	-18,9
Mognadslager, bokfört värde, MSEK	147,2	191,9	147,2	191,9
Finansiell nettoskuld exkl. konvertibla skuldebrev, MSEK	99,9	124,1	99,9	124,1
Resultat per aktie före full utspädning, SEK	-0,5 kr	-0,2 kr	-0,6 kr	-0,6 kr

Q4 – tecken på återhämtning

- Nettoomsättningen uppgår under det fjärde kvartalet till 19,7 MSEK (20,9) en försämring med 6%.
- Bruttoresultatet uppgår under det fjärde kvartalet till -51,1 MSEK (9,8) en försämring med 60,9 MSEK. Rensat för jämförelsestörande poster avseende nedskrivningar och förändrad inkuransbedömning uppgår bruttoresultatet till 12 MSEK, 2,2 MSEK bättre än motsvarande period föregående år, och bruttomarginalen till ca 61% (47%)
- Rörelseresultatet uppgår under det fjärde kvartalet till -64 MSEK (-5,2), en försämring med 58,8 MSEK. Rensat för de jämförelsestörande posterna avseende nedskrivningar och förändrad inkuransbedömning, uppgår rörelseresultatet till -0,9 MSEK, 4,3 MSEK bättre än motsvarande period föregående år.
- Kassaflödet efter investeringar uppgår under det fjärde kvartalet till 0,1 MSEK (-5,5) en förbättring med 5,6 MSEK.

VÄSENTLIGA HÄNDELSER UNDER Q4

Styrelsen för Mackmyra Svensk Whisky AB beslutade den 12 oktober 2023 att genomföra en partiellt säkerställd företrädesemission. Genom tecknings- och garantiåtaganden är Företrädesemissionen säkerställd till cirka 74,1 procent.

Bolaget genomförde, med anledning av företrädesemissionen, en extra bolagsstämma den 14 november 2023. Stämman beslutade att godkänna närståendetransaktionen med aktieägaren Lennart Hero avseende ett nytt tilläggsavtal vilket bekräftar överenskommelser avseende ändring av räntevillkor och förlängning av lånets förfallotid. Vidare beslutade stämman om en minskning av aktiekapitalet, godkännande av styrelsens beslut om företrädesemission av units samt bemyndigande för styrelsen att besluta om nyemission av aktier och teckningsoptioner.

I november lanserades Mackmyra DNA, en limiterad Small Batch (2 727 flaskor) framställd uteslutande med Mackmyras revolutionerande 30-liters fat.

I slutet av november säkrade Mackmyra en betydande order och vann ett anbud hos Systembolaget. En exklusiv utgåva om 4 800 flaskor som når Systembolagets butiker i slutet av januari 2024.

Den 6 december offentliggjorde Mackmyra utfallet i företrädesemissionen. Den tecknades till totalt 74,1 procent, motsvarande 26 935 840 units, där cirka 42,3 procent tecknades med stöd av uniträtter och cirka 2,2 procent tecknades utan stöd av uniträtter. Företrädesemissionen tillförde Bolaget en likvid om cirka 75,2 MSEK, före avdrag för kostnader hänförliga till företrädesemissionen, varav cirka 45,5 MSEK kvittades mot skuld.

I slutet av december utsåg Mackmyra Mangold Fondkommission till likviditetsgarant för bolagets aktie. Uppdraget påbörjades den 27 december 2023.

VÄSENTLIGA HÄNDELSER EFTER Q4

Mackmyra Svensk Whiskys styrelse har den 15 januari 2024, med stöd av bemyndigande från extra bolagsstämman den 14 november 2023, beslutat om en riktad nyemission av 143 369 units, bestående av B-aktier och teckningsoptioner av serie TO1B, till en garant i företrädesemissionen.

Den checkräkningskredit bolaget har via SEB har sagts upp av banken per 31 mars 2024. Någon ny finansiering för att möta svängningar i rörelsen finns ännu ej på plats.

I samband med styrelsens beslut i mitten av oktober att genomföra en partiellt säkerställd företrädesemission kommunicerades även att nedskrivningar av varulagret och destilleriet skulle genomföras. Det svårare marknadsläget i kombination med bedömt högre avkastningskrav på verksamheten har i samband med årsbokslutet lett till att destilleriet skrivits ned med 11 MSEK och varulagret med 49 MSEK.

Mackmyra Svensk Whisky informerade i mitten av februari att ett steg mot en mer hållbar framtid tas genom att låta storsäljaren Mack by Mackmyra transformeras till en PET-flaska. Genom att erbjuda högkvalitativ svensk hantverkssprit till en lägre prispunkt i en miljövänligare förpackning strävar bolaget efter att göra sina produkter tillgängliga för en bredare publik utan att kompromissa med vare sig kvalitet eller hållbarhet. Mack som PET-flaska kommer att finnas tillgänglig på Systembolaget från och med den 4 mars 2024.

VD-ORD

Året som har gått har varit en resa av omvälvande förändringar och kraftfulla initiativ för Mackmyra. Det har varit ett år av utmaningar, men också ett år av omtag och nystart. De globala ekonomiska förändringarna och osäkerheterna har påverkat konsumtionsmönster och köpbeteenden, vilket har satt press på försäljningen av premiumprodukter som våra. Vi har inte bara anpassat oss till de rådande förhållandena utan också drivit på för förändring och innovation.

Ett exempel på vår innovativa drivkraft är vår satsning på hållbarhet. Vi är fast övertygade om att hållbarhet är nyckeln till långsiktig framgång och vi har tagit ett stort steg framåt genom att under året övergått till en lättare, svenskproducerad flaska, avsevärt minskat förpackningsmaterial utan att förlora premiumkänslan. Våren 2024 introduceras en instegsprodukt i PET-flaska. Detta inte bara diversifierar vårt produktutbud utan visar också vår beslutsamhet att driva utvecklingen i vår annars konservativa bransch.

Genom att erbjuda en produkt i PET-flaska tar vi nästa steg mot en cirkulär ekonomi och integrerar oss i retursystemet. Det är ett viktigt steg för att minska vår miljöpåverkan och öka vår hållbarhet. Vi är övertygade om att detta inte bara kommer att vara till fördel för miljön utan också för vår verksamhet på lång sikt. Det är också ett steg i att kunna erbjuda svensk hantverkssprit i världsklass oavsett plånbok.

Samtidigt fortsätter vi att fokusera på att leverera högkvalitativa produkter och upplevelser till våra kunder. Vi är övertygade om att vår starka innovationskraft och vår dedikation till hållbarhet kommer att fortsätta driva vår tillväxt och stärka vår konkurrenskraft på marknaden i alla prisklasser. Det visade vi inte minst under året när vi lanserade Sveriges första 20-åriga single malt whisky och där de 237 flaskorna sålde slut på några få minuter.

En partiellt säkerställd företrädesemission har genomförts under hösten, vilket har stärkt vår finansiella ställning och gett oss möjlighet att investera i nya produkter och koncept.

Våra nya utgåvor har mottagits mycket väl av marknaden och har snabbt sålt slut, vilket har resulterat i en kraftig förbättring av flaskförsäljningen under det sista kvartalet i Sverige. Flaskförsäljningen under kvartal 4 i Sverige utgör närmare 40% av årets totala flaskförsäljning i Sverige.

Försäljningen av fat var under året stabil fram till det sista kvartalet och där de så annars framgångsrika mässorna inte levde upp till tidigare års resultat. Året bjöd dock på en fin avslutning med en alltigenom lyckad fatkampanj runt juletid med ginfat vilka mättats med blodgrape-likör. En fantastisk fatlagrad gin i både mitt och marknadens tycke.

Inför 2024 står vi inför nya utmaningar i ett osäkert samhällsekonomiskt läge. Med vårt 25-årsjubileum som draglok, tillsammans med en välplanerad aktivitetsplan och en breddning av vår produktportfölj är vi optimistiska inför framtiden och ser fram emot att fortsätta vår vändning till lönsamhet. Vi ser fram emot att fira Mackmyras tjugofemte levnadsår och milstolpe med våra kunder och partners genom olika evenemang, fat och jubileumsutgåvor.

Tack för ert fortsatta förtroende och engagemang i Mackmyra.

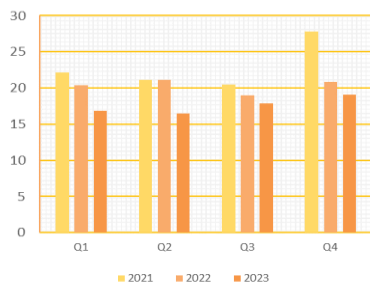


A handwritten signature in black ink, which appears to read 'Patrick Björnsjö'. The signature is fluid and cursive.

Patrick Björnsjö
Tillförordnad VD Mackmyra Svensk Whisky AB

NETTOOMSÄTTNING

Nettoomsättningen uppgick under det fjärde kvartalet till 19,7 MSEK (20,9) vilket innebar en minskning med -6% (-25%) jämfört med föregående år.



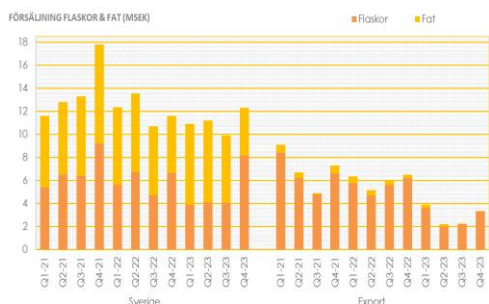
SVERIGE

Nettoomsättningen från försäljningen av flaskor och fat i Sverige uppgick för kvartalet till 12,3 MSEK (11,6) vilket innebar en ökning med 6% (-35%).

Försäljningen till Systembolaget var 10% högre än föregående år. Försäljningen av flaskor ökar under det fjärde kvartalet med ca 22% (-28%). Försäljningen av fat har under det fjärde kvartalet minskat med knappt 16% (-42%).

EXPORT

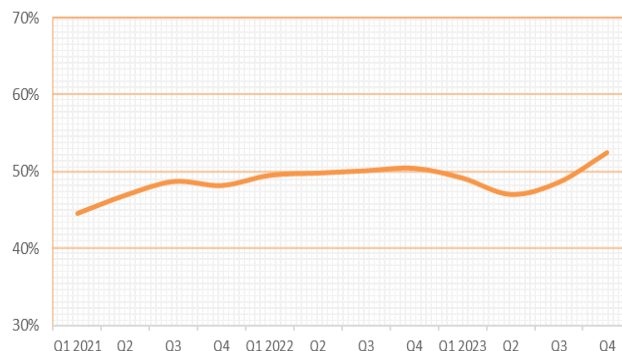
Nettoomsättningen av flaskor och fat från exportförsäljningen (all försäljning utanför Sverige) uppgick för kvartalet till 3,3 MSEK (6,5) vilket innebar en minskning med 50% (-11%). Avvikelsen mot föregående år beror främst på lägre flaskförsäljning i Tyskland och lägre export än motsvarande kvartal föregående år.



RESULTAT OCH KASSAFLÖDE

Bruttoresultatet under kvartalet uppgick till -51,1 MSEK (9,8) med en negativ bruttomarginal (47%). Anledningen till det negativa bruttoresultatet beror främst på nedskrivningar som belastar bruttoresultatet om totalt 60 MSEK där 11 MSEK är hänförligt till destilleriet och 49 MSEK är hänförligt till varulagret. Därutöver har inkursansbedömningen för varulagret ändrats under kvartal 4 från 1% inkursans till 3% inkursans. Bruttoresultatet för kvartalet rensat för dessa jämförelsestörande poster uppgår till 12,0 MSEK och bruttomarginalen till ca 61%.

UTV. BRUTTOMARGINAL, RULLANDE 4 KV (%)



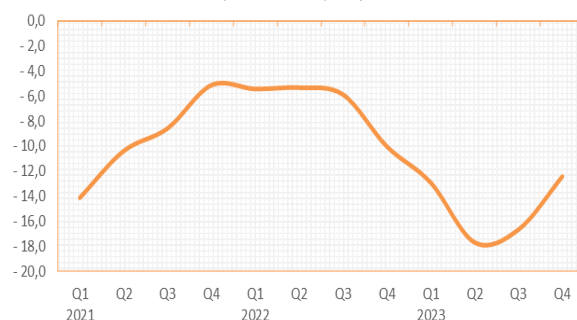
Grafen ovan visar den justerade utvecklingen av bruttomarginalen, rensad för de jämförelsestörande posterna som inträffat under Q4 2023.

Rörelseresultatet uppgick till -64,0 MSEK (-5,2), en försämrning med 58,8 MSEK. Justerar vi för de jämförelsestörande posterna uppgår rörelseresultatet till 4,3 MSEK. Finansnettot uppgår till -10,2 MSEK (-2,0). I de 10,2 MSEK ingår 7,4 MSEK som utgör räntekompensationer och dylikt hänförligt till refinansieringen.

De övriga rörelsekostnaderna är 2,7 MSEK lägre än motsvarande period föregående år. Rörelsekostnaderna påverkas negativt med 0,5 MSEK avseende kostnader hänförligt till arbetsbefriad personal som sades upp i och med höstens omorganisation på grund av arbetsbrist.

Kassaflödet efter förändringar av rörelsekapitalet uppgår till 1 MSEK vilket är en förbättring mot föregående år med 4,2 MSEK. En lägre produktion och därmed en lägre lageruppbbyggnad har lett till att bolaget, trots en lägre försäljning under kvartalet har ett positivt kassaflöde från rörelsen efter rörelsekapitalförändringar. Kassaflödet efter investeringar har i jämförelse med föregående år förbättrats från -5,5 MSEK till 0 MSEK. Kassaflödet från finansiering uppgår till 8,7 MSEK vilket är 10,3 MSEK bättre än föregående år. I mitten av december har likviden från emissionen betalats ut och till stor del använts för att fylla upp checkräkningskrediten.

UTV. EBIT, RULLANDE 4 KV (MSEK)



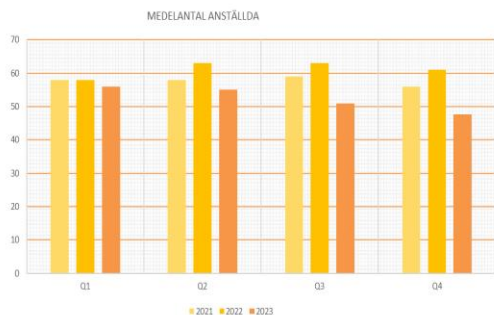
Grafen ovan visar den justerade utvecklingen av EBIT, rensad för de jämförelsestörande posterna som inträffat under Q4 2023.

DESTILLERING

Under årets fjärde kvartal destillerades 20 725 flaskor (187 000). Produktionstakten drogs i början av augusti ned från en batch per vardag till en batch per vecka.

MEDELANTAL ANSTÄLLDA PER KVARTAL

Medeltalet anställda uppgick till 48 (51) jämfört med föregående kvartal, Q3 2023.

**FINANSIERING**

Som en konsekvens av att banken har sagt upp checkräkningskrediten per 20240331 är finansieringen för resterande del av året ej tryggad. Styrelsen och ledningen arbetar med att finna en långsiktigt hållbar finansiering för bolaget men vid tidpunkten för denna rapport är det arbetet inte slutfört. Om arbetet med finansieringen inte lyckas föreligger det en väsentlig osäkerhet kring bolagets fortsatta drift.

AKTIEN

B-aktien är noterad på Nasdaq First North Growth Market. Aktiens stängningskurs per den 29 december 2023 var 0,604 kr vilket kan jämföras med 1,47 kr per den 29 september 2023. Under kvartalet omsattes ca 3.958.000 aktier jämfört med ca 1.139.000 aktier under föregående kvartal.

Mackmyra har cirka 8.300 aktieägare.

MACK B - KURSUTVECKLING 2023

**RISKER OCH OSÄKERHETSFAKTORER**

För beskrivning av risker och osäkerhetsfaktorer hänvisas till Mackmyras årsredovisning för 2022, sid 12-13.

Mackmyras årsredovisningar återfinns på www.mackmyra.se.

AKTIEKAPITAL

Antalet aktier uppgick vid ingången av kvartalet till totalt 36 345 596 stycken och aktiekapitalet till 36 345 596 kr. Vid utgången av kvartalet uppgick antalet aktier till 278 768 156 och aktiekapitalet till 37 354 932,904 SEK.

UTDELNING

Styrelsen avser att föreslå årsstämman att ingen utdelning skall lämnas.

REDOVISNINGSPRINCIPER

Denna kvartalsrapport har upprättats med tillämpning av årsredovisningslagen och bokföringsrådets allmänna råd BFAR 2012:1 årsredovisning och koncernredovisning (K3). Samma redovisningsprinciper tillämpas som i årsredovisningen 2022. För mer utförlig beskrivning av de redovisningsprinciper som tillämpas hänvisas till årsredovisningen för 2022. Samtlig information i denna kvartalsrapport avser koncernen vilken utgörs av Mackmyra Svensk Whisky AB och de helägda dotterbolagen Mat och Upplevelser i Kungsbäck AB, Mackmyra Swedish Whisky GmbH med säte i Lübeck, samt Mackmyra Swedish Whisky Ltd, med säte i Birmingham.

ÄGARFÖRTECKNING Q4 2023

Ägare	Totalt	A-aktier	B-aktier	Kapital %	Röster %
Lennart Hero och Maj Johansson	14 690 000	7 280 000	7 410 000	33,5%	67,8%
Anette och Håkan Johansson *	4 858 902	0	4 858 902	11,1%	4,1%
Jennie och Carl-Johan Kastengren *	1 751 988	0	1 751 988	4,0%	1,5%
Östen och Eva Malmberg Holding AB *	1 070 814	0	1 070 814	2,4%	0,9%
Peter Hero	1 010 000	1 000 000	10 000	2,3%	8,5%
Karin Klingberg	643 000	0	643 000	1,5%	0,5%
Pei-Quan Ye	612 749	0	612 749	1,4%	0,5%
Avanza Pension	609 962	0	609 962	1,4%	0,5%
Norberg Invest i Kalmar AB	600 000	0	600 000	1,4%	0,5%
Johan Virgin	526 336	0	526 336	1,2%	0,4%
Richard Lundgren	525 000	0	525 000	1,2%	0,4%
Zhou, bin	499 801	0	499 801	1,1%	0,4%
Juri Gendelmann	495 422	0	495 422	1,1%	0,4%
Övriga aktieägare	15 903 622	0	15 903 622	36,3%	13,4%
Summa	43 797 596	8 280 000	35 517 596	100,0%	100,0%

Ovanstående ägarförteckning speglar förhållandena per 2023-12-29

* Närstående bolag inkluderade

I ovanstående förteckning saknas 234 970 560 st B-aktier som per 2023-12-29 ännu ej var omvandlade av Euroclear men likväl är registrerade av Bolagsverket. En aktieägarförteckning där samtliga aktier ingår kommer att presenteras på bolagets hemsida innan februaris utgång.

EKONOMISKA RAPPORTER

RESULTATRÄKNING
KONCERNEN

TSEK	2023	2022	2023	2022
	okt-dec	okt-dec	Helår	Helår
Nettoomsättning	26 189	27 874	89 699	106 107
Alkoholskatt	-6 528	-6 992	-18 897	-25 158
Nettoomsättning exklusive alkoholskatt	19 661	20 882	70 802	80 949
Kostnad för sålda varor	-70 796	-11 058	-96 725	-39 932
Bruttoresultat	-51 135	9 824	-25 923	41 017
Övriga rörelsekostnader				
Försäljningskostnader	-8 192	-9 808	-32 992	-35 941
Administrationskostnader	-4 081	-5 204	-16 552	-15 154
Övriga rörelsekostnader/rörelseintäkter	-619	0	-27	18
	-12 892	-15 012	-49 571	-51 077
Rörelseresultat	-64 027	-5 188	-75 494	-10 060
Finansnetto	-10 168	-1 955	-17 461	-8 109
Resultat efter finansiella poster	-74 195	-7 143	-92 955	-18 169
Skatt	-49	-143	-114	-185
Resultat efter skatt	-74 244	-7 286	-93 069	-18 354

BALANSRÄKNING KONCERNEN

TSEK	2023-12-31	2022-12-31
TILLGÅNGAR		
ANLÄGGNINGSTILLGÅNGAR	61 967	75 092
OMSÄTTNINGSTILLGÅNGAR		
Varulager	162 981	210 265
Övriga omsättningstillgångar	16 228	18 009
Kassa och bank	9 201	14 517
	188 410	242 791
SUMMA TILLGÅNGAR	250 378	317 883
EGET KAPITAL OCH SKULDER		
EGET KAPITAL	92 589	120 970
LÅNGFRISTIGA SKULDER OCH AVSÄTTNINGAR	117 322	147 412
KORTFRISTIGA SKULDER	40 467	49 501
SUMMA EGET KAPITAL OCH SKULDER	250 378	317 883

FÖRÄNDRINGAR I EGET KAPITAL

TSEK	2023 Helår	2022 Helår
Eget kapital vid periodens ingång	120 970	100 156
Nyemission	75 151	46 730
Emissionskostnader	-11 114	-7 702
Omräkningsdifferenser	651	140
Periodens resultat	-93 069	-18 354
Eget kapital vid periodens utgång	92 589	120 970

KASSAFLÖDESANALYS KONCEREN

TSEK	2023	2022	2023	2022
	okt-dec	okt-dec	Helår	Helår
Kassaflöde från den löpande verksamheten	-52 276	-5 697	-64 180	-11 519
Förändring av rörelsekapitalet				
Förändring av varulager	51 132	-2 669	47 282	-9 748
Förändring av övrigt rörelsekapital	2 167	5 170	-5 204	9 436
Kassaflöde efter förändringar av rörelsekapitalet	1 023	-3 196	-22 102	-11 831
Kassaflöde till investeringar	-973	-2 291	-5 349	-7 065
Kassaflöde efter investeringar	50	-5 487	-27 451	-18 896
Kassaflöde från finansiering	8 686	-1 571	22 134	28 885
Periodens kassaflöde	8 736	-7 059	-5 316	9 989

RESULTATRÄKNING MODERBOLAGET

TSEK	2023	2022	2023	2022
	okt-dec	okt-dec	Helår	Helår
Nettoomsättning	19 840	23 032	79 899	92 069
Alkoholskatt	-5 850	-6 340	-17 054	-21 917
Nettoomsättning exklusive alkoholskatt	13 991	16 692	62 846	70 153
Kostnad för sålda varor	-70 100	-9 840	-96 602	-38 818
Bruttoresultat	-56 109	6 852	-33 756	31 335
Övriga rörelsekostnader				
Försäljningskostnader	-5 435	-9 002	-23 953	-26 572
Administrationskostnader	-4 081	-5 204	-16 552	-15 154
Övriga rörelsekostnader/rörelseintäkter	-619	0	-27	18
	-10 135	-14 205	-40 532	-41 709
Rörelseresultat	-66 244	-7 353	-74 289	-10 373
Finansnetto	-10 252	-2 153	-17 546	-8 238
Resultat efter finansiella poster	-76 496	-9 507	-91 834	-18 611
Skatt	-81	-98	-60	-94
Resultat efter skatt	-76 577	-9 605	-91 894	-18 705

BALANSRÄKNING
MODERBOLAGET

TSEK	2023-12-31	2022-12-31
TILLGÅNGAR		
ANLÄGGNINGSTILLGÅNGAR	63 822	76 948
OMSÄTTNINGSTILLGÅNGAR		
Varulager	159 131	207 080
Övriga omsättningstillgångar	16 489	15 262
Kassa och bank	8 252	13 072
	183 871	235 414
SUMMA TILLGÅNGAR	247 694	312 362
EGET KAPITAL OCH SKULDER		
EGET KAPITAL	92 132	119 989
LÅNGFRISTIGA SKULDER OCH AVSÄTTNINGAR	117 322	147 412
KORTFRISTIGA SKULDER	38 239	44 961
SUMMA EGET KAPITAL OCH SKULDER	247 694	312 362

NYCKELTAL

	2023	2022	2023	2022
	okt-dec	okt-dec	Helår	Helår
Nettoomsättning, MSEK	19,7	20,9	70,8	80,9
Omsättningsstillväxt/minskning	-6%	-25%	-13%	-12%
Försäljning Flaskor, MSEK	11,9	12,8	31,8	45,1
Försäljning Fat MSEK	4,8	5,4	25,4	26,3
Försäljning Upplevelser MSEK	1,4	1,5	6,6	6,7
Försäljning Övrigt (inklusive handsprit) MSEK	1,5	1,2	7,0	2,8
Bruttoresultat, MSEK	-51,1	9,8	-25,9	41,0
Bruttovinstmarginal, procent	-260%	47%	-37%	51%
Rörelseresultat, MSEK	-64,0	-5,2	-75,5	-10,1
Resultat efter skatt, MSEK	-74,2	-7,3	-93,1	-18,4
Kassaflöde efter investeringar, MSEK	0,1	-5,5	-27,5	-18,9
Kassaflöde, MSEK	8,7	-7,1	-5,3	10,0
Investeringar, MSEK	1,0	2,3	5,3	7,1
Mognadslager, bokfört värde, MSEK	147,2	191,9	147,2	191,9
Förändring mognadslager, MSEK	-51,2	3,5	-44,7	9,4
Förändring mognadslager, procent	-26%	2%	-23%	5%
Finansiell nettoskuld exkl. konvertibla skuldebrev, MSEK*	99,9	124,1	99,9	124,1
Kassalikviditet, procent*	100%	96%	100%	96%
Räntetäckningsgrad, ggr	-6,3	-2,7	-4,3	-1,2
Eget kapital, MSEK	92,6	121,0	92,6	121,0
Eget kapital per aktie, SEK	0,33	3,3	0,33	3,3
Soliditet, procent	37%	38%	37%	38%
Antal aktier före full utspädning	278 768 156	36 345 596	278 768 156	36 345 596
Antal aktier efter full utspädning	386 511 516	37 278 667	386 511 516	37 278 667
Resultat per aktie före full utspädning, SEK	-0,5	-0,2	-0,6	-0,6
Resultat per aktie efter full utspädning, SEK	-0,5	-0,2	-0,6	-0,6
Genomsnittligt antal aktier före full utspädning	157 556 876	36 345 596	157 556 876	28 557 254
Genomsnittligt antal aktier efter full utspädning	211 895 091	37 278 667	211 895 091	29 478 866
Antal anställda i medeltal	48	61	52	61

Denna kvartalsrapport har inte varit föremål för för granskning av bolagets revisorer

FINANSIELL KALENDER, ORDLISTA OCH DEFINITIONER

FINANSIELL KALENDER

2024-04-18	Publicering av årsredovisning
2024-05-07	Kvartalsrapport Q1 2024
2024-05-15	Årsstämma 2024
2024-08-27	Delårsrapport Q2 2024
2024-11-05	Kvartalsrapport Q3 2024
2025-02-18	Bokslutskommuniké 2024

ORDLISTA OCH DEFINITIONER

Flaska

70 cl råsprit (new make) eller whisky beräknat vid en alkoholhalt om minst 40 % och som distribueras och säljs via traditionella kanaler.

Fat

Personligt whiskyfat beställt och tillverkat efter kundorder. Levereras efter i genomsnitt fem års mognadslagring i cirka 48 whiskyflaskor à 50 centiliter.

Sverige / Export

All försäljning innanför Sveriges gräns till Systembolaget, restauranger och till våra svenska fatkunder klassar Mackmyra som Sverige. Utanför Sveriges gränser avser försäljningen Export.

Bruttovinstmarginal (%)

Bruttoresultat dividerat med nettoomsättning.

Rörelsemarginal (%)

Rörelseresultat dividerat med nettoomsättning.

Kassalikviditet

Summan av kortfristiga fordringar, likvida medel och outnyttjad checkräkningskredit dividerat med kortfristiga skulder.

Finansiell nettoskuld exklusive konvertibla skuldebrev

Räntebärande skulder exklusive konvertibla skuldebrev reducerat med Likvida medel.

Soliditet (%)

Eget kapital dividerat med balansomslutningen.

Avkastning på eget kapital (%)

Resultat efter skatt dividerat med genomsnittligt eget kapital.

Räntetäckningsgrad (ggr)

Resultat före räntekostnader dividerat med räntekostnader.

Resultat per aktie (kr)

Resultat efter skatt dividerat med genomsnittligt antal aktier under perioden.

ADRESSER

Mackmyra Svensk Whisky AB (publ)

Organisationsnummer 556567-4610
Mackmyra Whiskyby
Kolonnvägen 2
802 67 Gävle

Telefon: +46 (0) 26 541 880

Telefax: +46 (0) 26 541 881

E-post: info@mackmyra.se

Hemsida: www.mackmyra.se, www.mackmyra.com

CERTIFIED ADVISER

FNCA Sweden AB

Box 5216

102 45 Stockholm

E-post: info@fnca.se

ÅRSREDOVISNINGAR

Finns tillgängliga på www.mackmyra.se